

Presentación de resultados

Encuesta sobre la Imagen de Cataluña

12 de diciembre de 2017

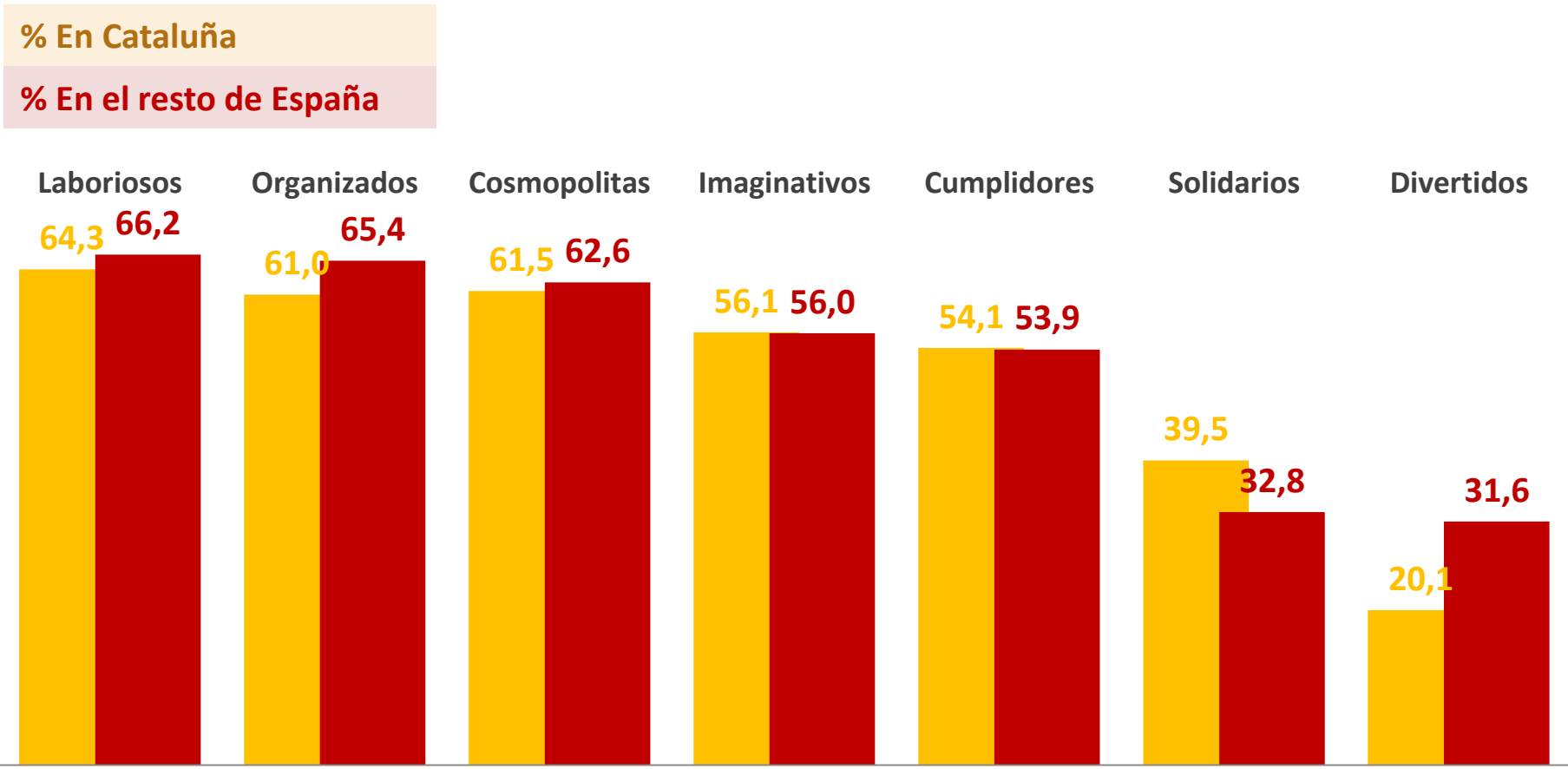


Seis de cada diez catalanes consideran que el debate sobre la independencia ha ofrecido una imagen negativa sobre Cataluña en el resto de España. Sin embargo, la imagen de los catalanes es mejor de lo que ellos mismos creen. Es una de las conclusiones de la encuesta realizada a 1.400 españoles: 400 catalanes y 1.000 en el resto del país sobre la imagen de Cataluña.

- **El debate sobre el *procés* de independencia afecta a todos los españoles** y es visto con preocupación y perplejidad tanto dentro como fuera de Cataluña.
- **Un 38% tiene algún familiar viviendo en Cataluña y un 78% ha viajado alguna vez a Cataluña.** Siete de cada diez afirma que ha sido tratado con respeto y amabilidad. De igual modo, el 74% de catalanes se sienten en su propio país cuando viaja por el resto de España.
- **El 87% de los catalanes considera que la diversidad de lenguas es una riqueza de la cultura española.** Igualmente, el 81% de los españoles fuera de Cataluña comparte la misma opinión.
- **Una amplia mayoría de los españoles está en contra del boicot a los productos catalanes (70%)** y afirma que no tiene en cuenta el origen catalán de estos productos a la hora de hacer la compra. **Cuatro de cada diez ciudadanos residentes fuera de Cataluña tiene o ha tenido ahorros en entidades Catalanas.**
- **La gran mayoría, catalanes incluidos, rechaza que el deporte se mezcle con las reivindicaciones políticas: así opina un 79% de españoles.** La mayoría de los españoles quiere que los equipos catalanes jueguen en la liga española de fútbol. De hecho, uno de cada cuatro es aficionado al Barça o al Espanyol
- **Trabajadores, organizados y cosmopolitas, pero también imaginativos y cumplidores;** así ven la mayoría de españoles a los catalanes, mejorando la imagen que los propios catalanes creen tener.



Percepción de los catalanes



En Cataluña: Y, ¿cómo cree que el resto de España ve a los catalanes? % de personas que responde sí a cada una de las opciones

En el resto de España: De los siguientes términos, ¿cuáles asociaría Ud. a la mayoría de los catalanes? % de personas que responde sí a cada una de las opciones



Vínculos con Cataluña

% En el resto de España



Sí



No



42,2

55,4

Ha tenido ahorros en entidades catalanas



37,7

61,5

Tiene algún familiar viviendo en Cataluña



24,0

73,5

Es aficionado del Barça o del Espanyol



27,6

69,7

Cuando hace la compra tiene en cuenta el origen catalán de algunos productos

Pensando en usted. ¿podría decirme si...? (En el resto de España) El % restante hasta 100 corresponde a NS/NC



Posicionamiento sobre medidas



% A favor



% En contra

% En el resto de España



57,7

25,1

Que el Barça juegue en la liga española



23,5

68,9

El boicot a los productos catalanes



22,7

70,9

Dejar de viajar a Cataluña

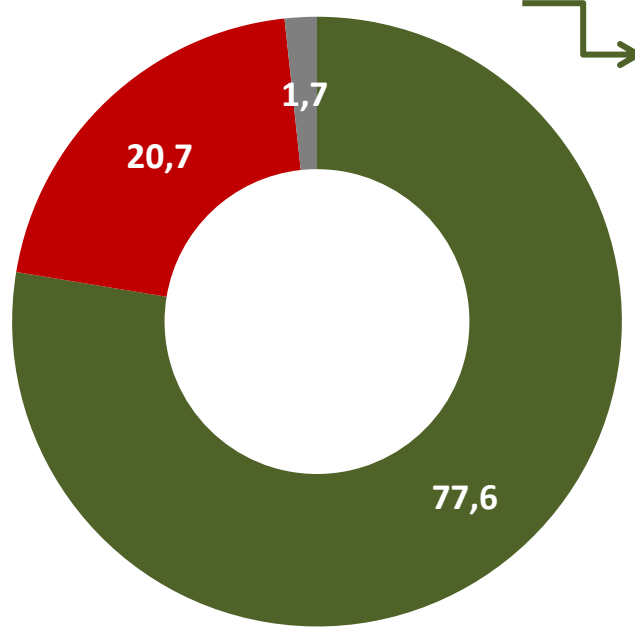
Y, ¿está más bien a favor o más bien en contra de...? (En el resto de España) El % restante hasta 100 corresponde a NS/NC



Quando viaja a Catalunya



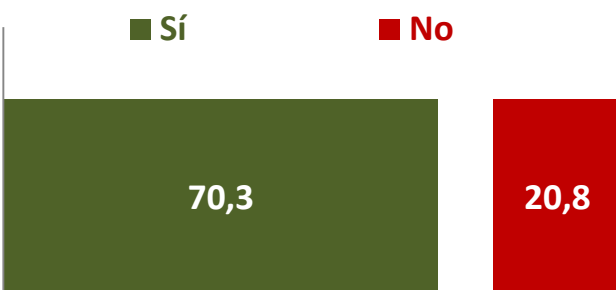
- Ha viajado a Catalunya
- No ha viajado nunca a Catalunya
- NS/NC



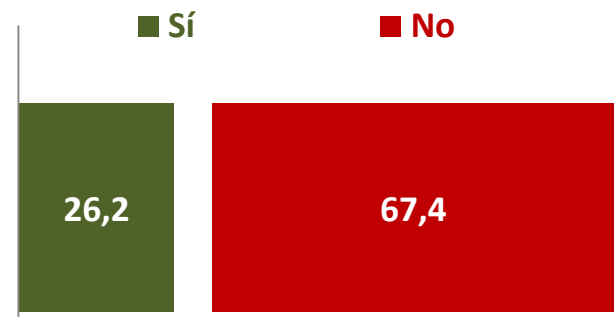
Pensando en usted, ¿podría decirme si ha viajado alguna vez a Catalunya?

Le han tratado con amabilidad

% En el resto de España



Le han tratado como si fuera extranjero



Y, cuando estuvo en Catalunya.... N=485
El % restante hasta 100 corresponde a NS/NC



Quando viaja por el resto de España

% En Cataluña



No



Sí

Ha preferido ocultar su origen catalán

82,4

13,2

Se ha sentido extranjero

73,9

22,3

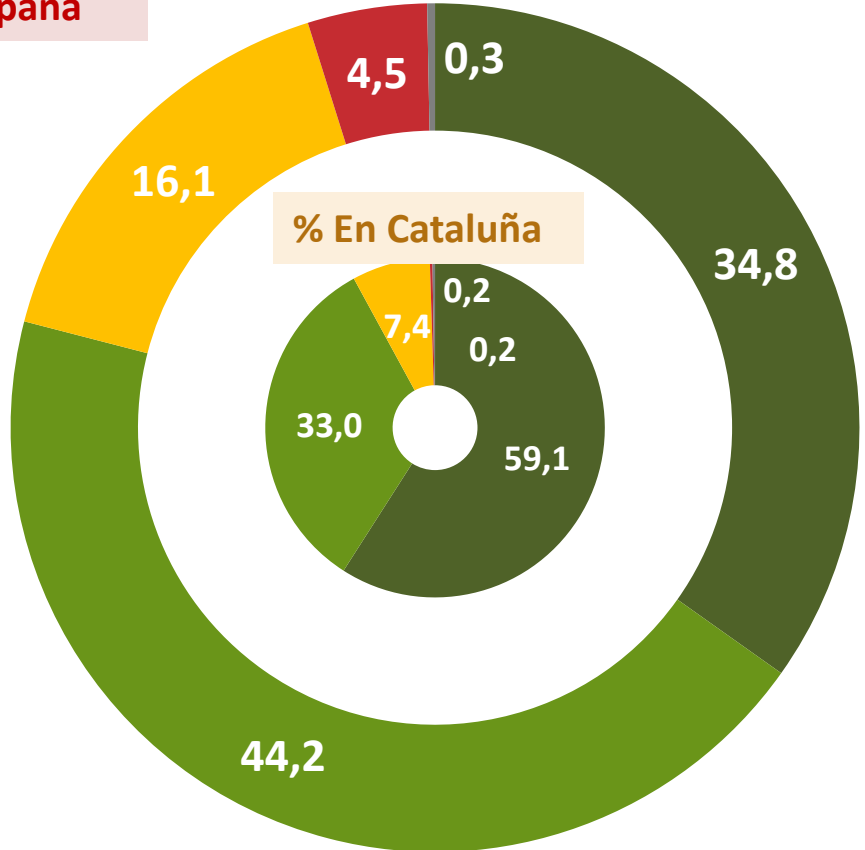
En Cataluña: Cuando ha viajado por el resto de España...

El % restante hasta 100 corresponde a NS/NC



Seguimiento actualidad sobre Cataluña

% En el resto de España



- Mucho
- Bastante
- Poco
- Nada
- NS/NC

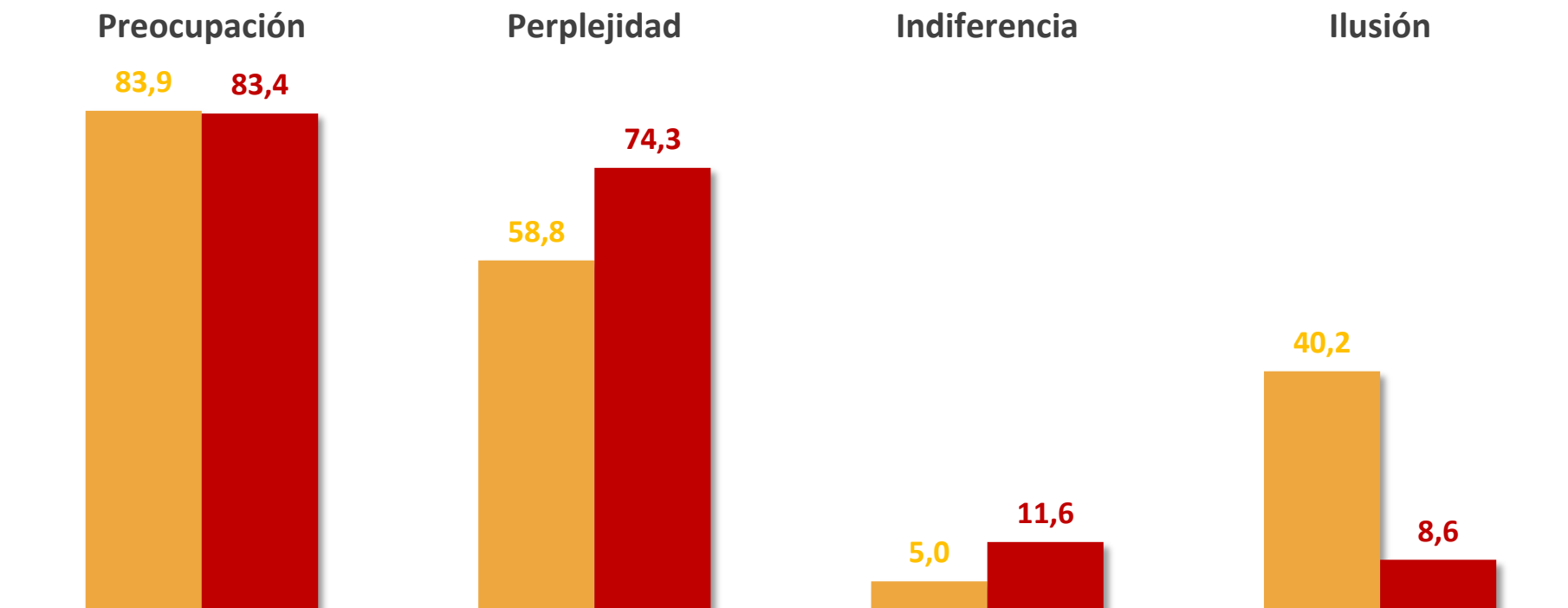
¿Con qué interés está siguiendo las noticias sobre el debate independentista y las elecciones en Cataluña?



Sentimiento que le provoca el 'procés'

% En Cataluña

% En el resto de España



¿Cuáles de los siguientes sentimientos le provoca el proceso de independencia de Cataluña?

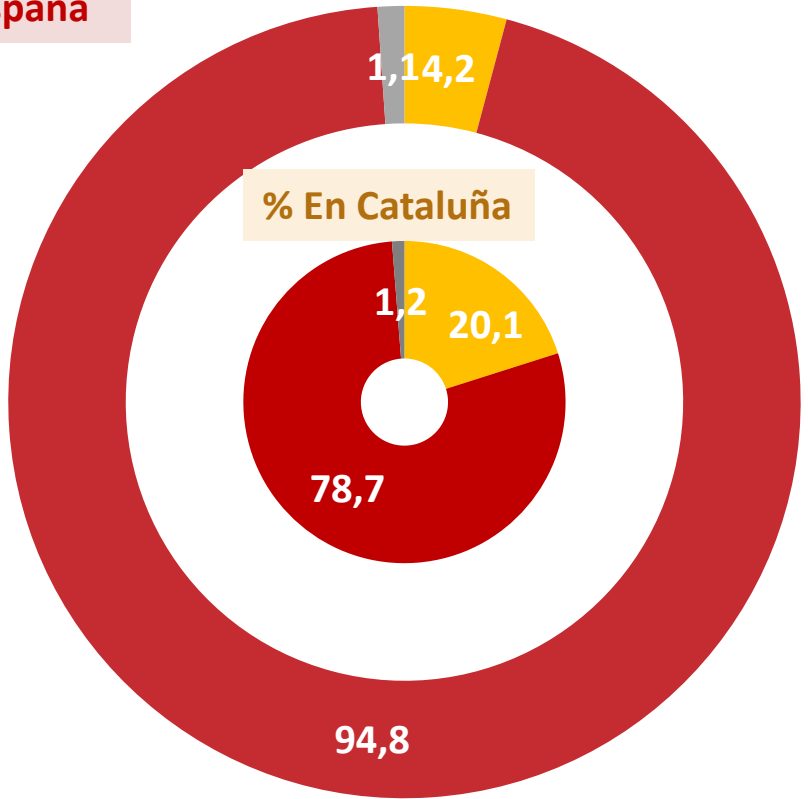
% de personas que responde sí a cada una de las opciones.



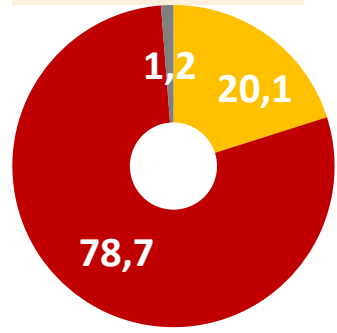
Efecto social del 'procés'

El proceso independentista afecta a catalanes o también al resto de españoles.

% En el resto de España



% En Cataluña



- Sólo a los catalanes
- También al resto de españoles
- NS/NC

En relación al proceso de independencia de Cataluña, ¿cree que afecta sólo a los catalanes o también al resto de españoles?




% A favor



% En contra

La diversidad de lenguas es una riqueza de la cultura española



¿Podría decirme si está más bien a favor o más bien en contra de estas afirmaciones?

El % restante hasta 100 corresponde a NS/NC




% A favor



% En contra

Sería bueno no mezclar el deporte con las reivindicaciones políticas



¿Podría decirme si está más bien a favor o más bien en contra de estas afirmaciones?

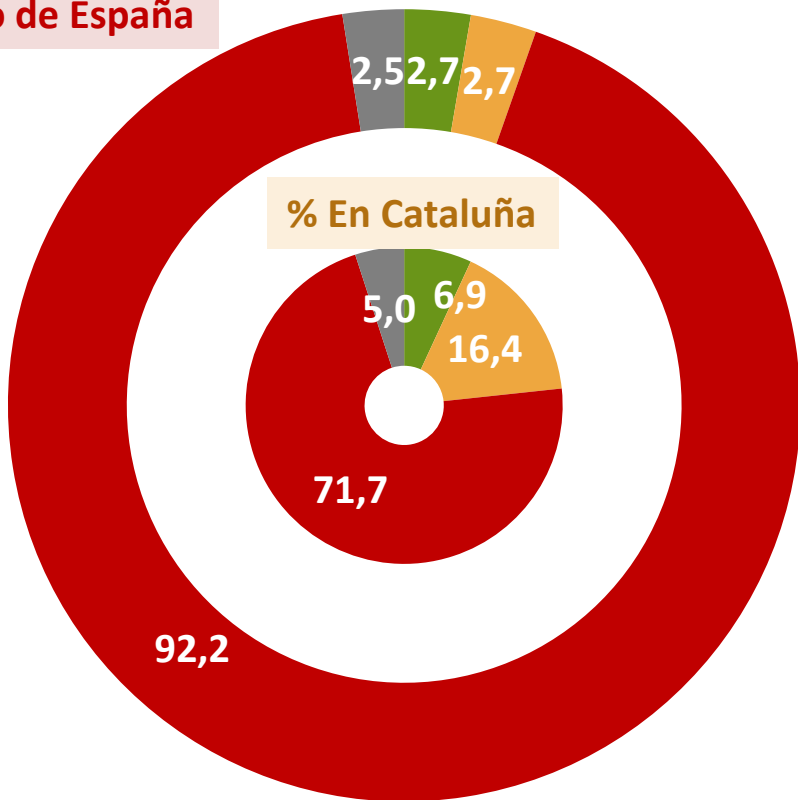
El % restante hasta 100 corresponde a NS/NC



Los efectos del 'procés'

El debate sobre la independencia está afectando a la Economía Catalana...

% En el resto de España



% En Cataluña

- Positivamente
- Indiferente
- Negativamente

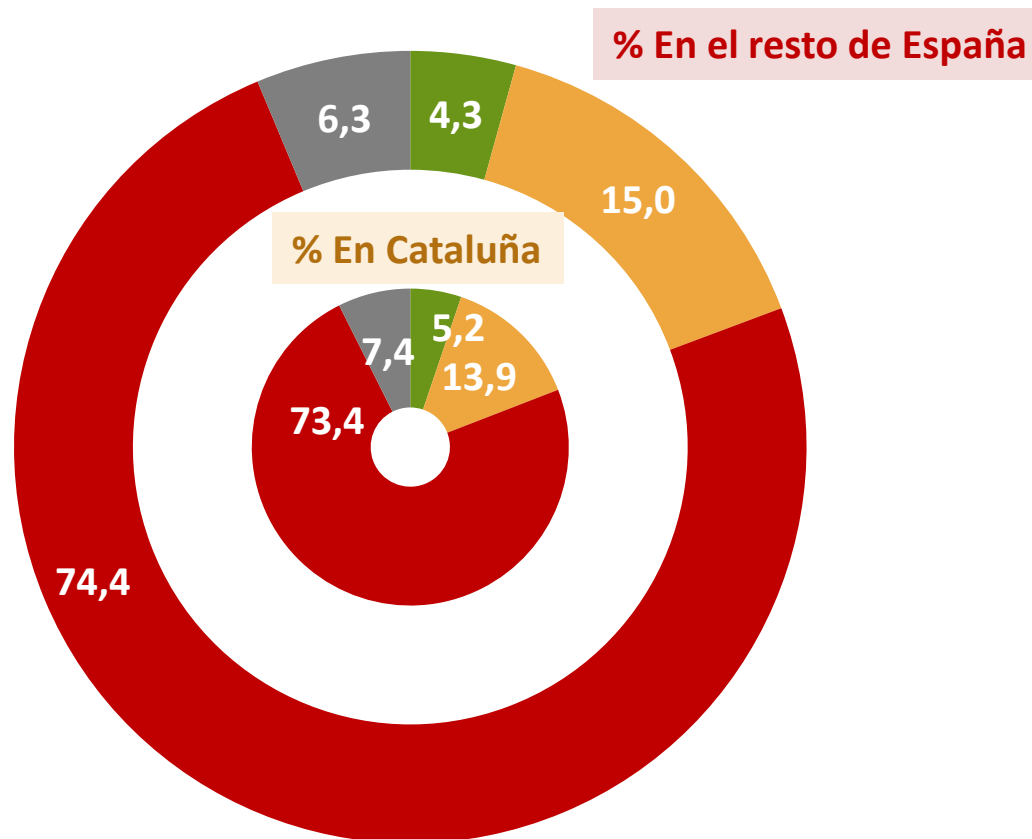
¿Cómo cree que está afectando el debate sobre la independencia de Cataluña a...?



Los efectos del 'procés'

El debate sobre la independencia está afectando a la Economía Española...

- Positivamente
- Indiferente
- Negativamente



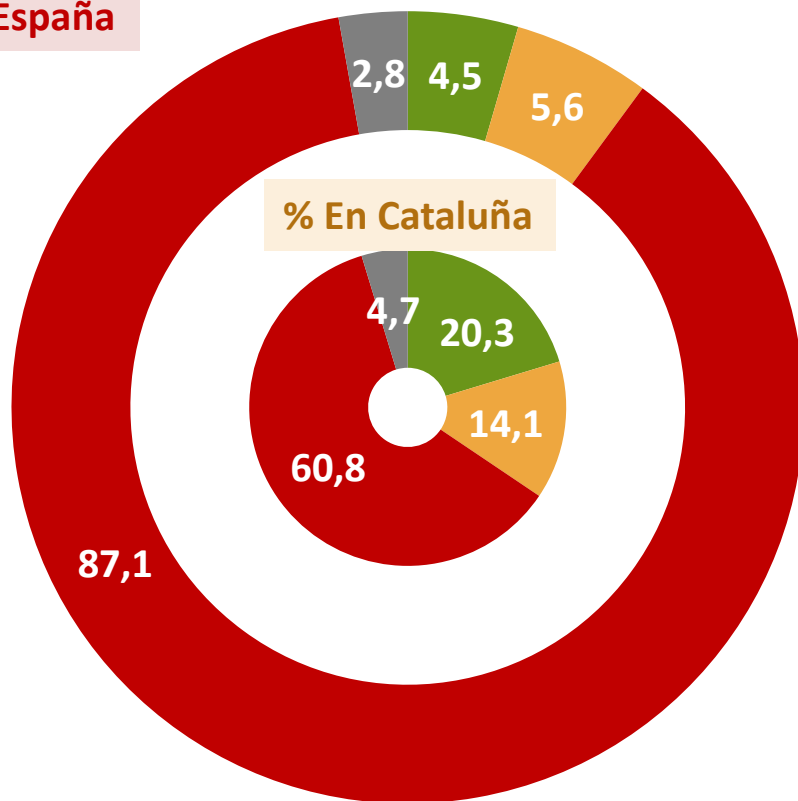
¿Cómo cree que está afectando el debate sobre la independencia de Cataluña a...?



Los efectos del 'procés'

El debate sobre la independencia está afectando a la Imagen de Cataluña...

% En el resto de España



- Positivamente
- Indiferente
- Negativamente

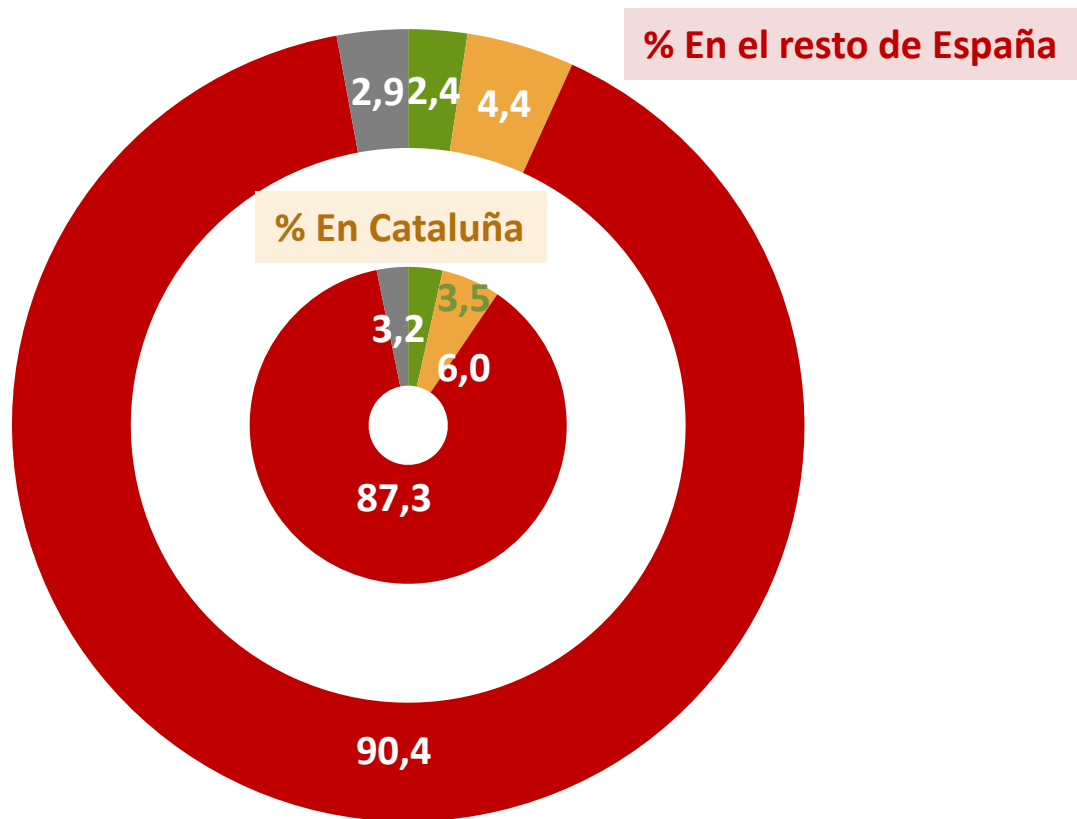
¿Cómo cree que está afectando el debate sobre la independencia de Cataluña a...?



Los efectos del 'procés'

El debate está afectando a la relación entre Cataluña y el resto de España...

- Positivamente
- Indiferente
- Negativamente



¿Cómo cree que está afectando el debate sobre la independencia de Cataluña a...?



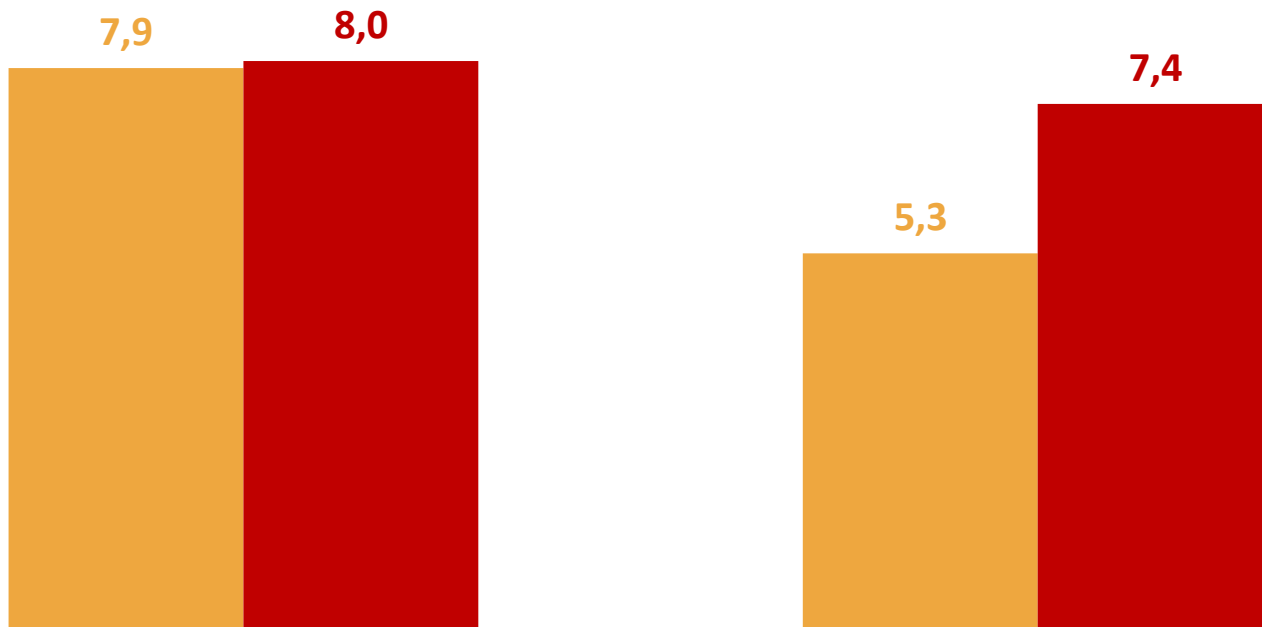
Sentimiento de pertenencia

Valor medio en Cataluña

Valor medio en el resto de España

CCAA donde reside

Español



En una escala 0-10, ¿en qué medida se siente Ud.?



Universo: mayores de 18 años.



Ámbito geográfico: Cataluña y resto de España.



Cuotas: diseñadas según la distribución por sexo y edad en Cataluña y resto de España (INE) .



Procedimiento de recogida de la información: Entrevista online asistida por ordenador (CAWI).



Tamaño de la muestra: 1.414 entrevistas, 403 en Cataluña y 1.011 en el resto de España.



Error muestral: $\pm 3,1\%$ para el conjunto del muestra ($\pm 4,9$ en Cataluña y $\pm 3,1$ en el resto de España), para un grado de confianza del 95,5% (dos sigmas) y en la hipótesis más desfavorable de $P=Q=0,5$ en el supuesto de muestreo aleatorio simple.



Duración de la entrevista: 6 minutos aproximadamente.



Fechas del trabajo de campo: del 1 al 5 de diciembre de 2017.