


Enquesta del GESOP per SCC



Informe de resultats

Gener de 2017





Índex

Fitxa tècnica _____	2
Resultats _____	3
<i>Vostè manté vincles familiars, professionals o de qualsevol altre tipus amb persones de la resta d'Espanya (fora de Catalunya)? _____</i>	4
<i>Vostè creu que té molta, bastanta, poca o cap informació sobre les conseqüències d'una hipotètica independència de Catalunya? _____</i>	6
<i>Creu que el referèndum per la independència divideix la societat catalana? _____</i>	8
<i>Els mitjans de comunicació públics de Catalunya, TV3 i Catalunya Ràdio, vostè creu que...? _____</i>	10
<i>Li sembla correcte o incorrecte que les administracions públiques, com ara alguns ajuntaments, pengin l'estelada a les seves instal·lacions? _____</i>	12
<i>Com creu que hauria de ser l'ensenyament obligatori a Catalunya? _____</i>	14



FITXA TÈCNICA

Tècnica d'investigació: Entrevista telefònica assistida per ordinador (CATI).

Àmbit geogràfic: Catalunya.

Univers: Població de 16 i més anys resident a llars amb telèfon i que porti almenys un any vivint a Catalunya.

Dimensió de la mostra: 1.600 entrevistes.

Tipus de mostreig: Afixació no proporcional a raó de 400 entrevistes a cadascun dels següents àmbits geogràfics: Barcelona ciutat, resta de l'Àrea Metropolitana, resta de la Regió Metropolitana i resta de Catalunya. Mostra estratificada per districte a la ciutat de Barcelona i per dimensió de municipi als altres àmbits. Selecció aleatòria de les llars. Quotes creuades de sexe i edat per a la selecció final de la persona a entrevistar. Per l'obtenció dels resultats, les dades s'han ponderat d'acord al pes real de cadascun dels àmbits territorials.

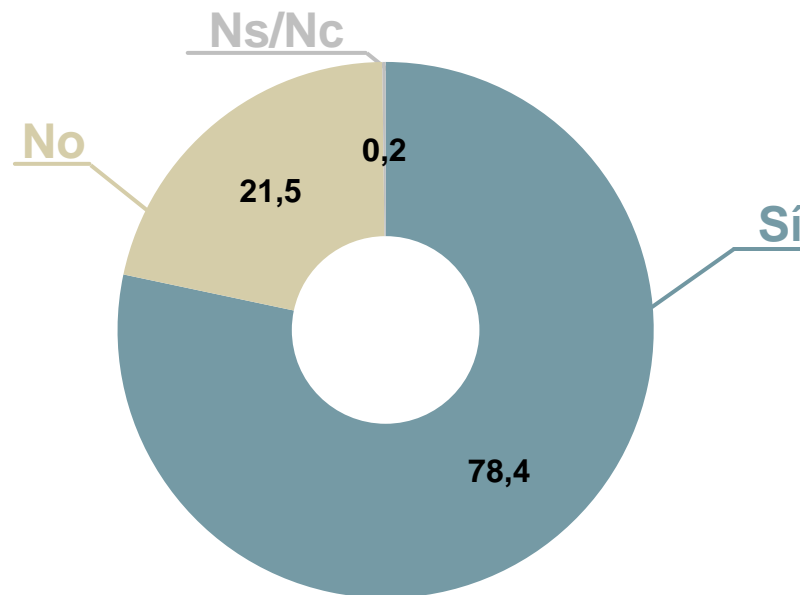
Error de la mostra: L'error mostral és de $\pm 2,5\%$ per al total d'entrevistes, per a un nivell de confiança del 95,5% i $p=q=0,5$. Per a cadascun dels àmbits territorials l'error mostral és de $\pm 5,0\%$.

Treball de camp: S'ha realitzat entre el 23 i el 30 de gener de 2017.



RESULTATS

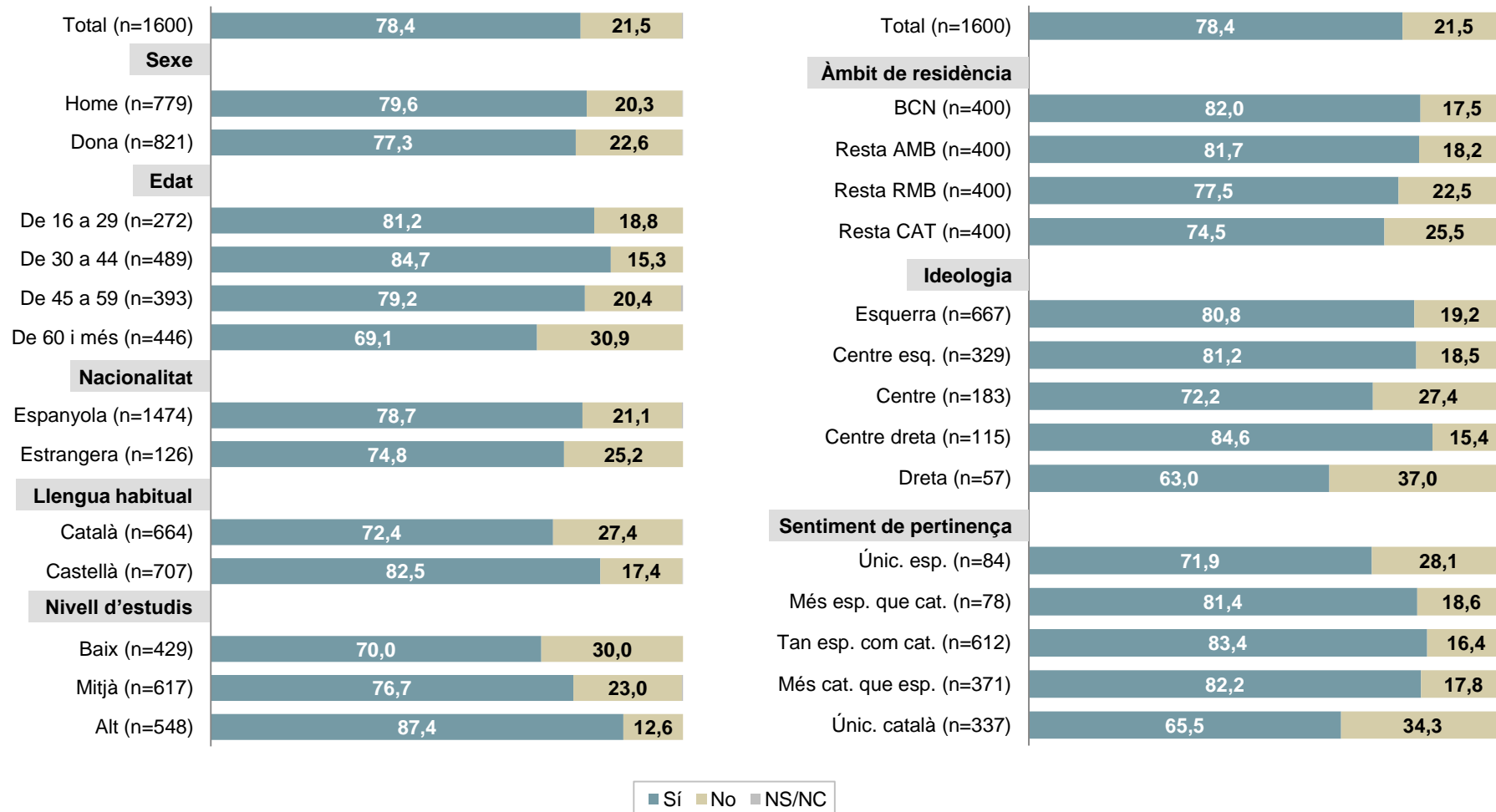
**VOSTÈ MANTÉ VINCLES FAMILIARS, PROFESSIONALS O DE
QUALSEVOL ALTRE TIPUS AMB PERSONES DE LA RESTA D'ESPANYA?**



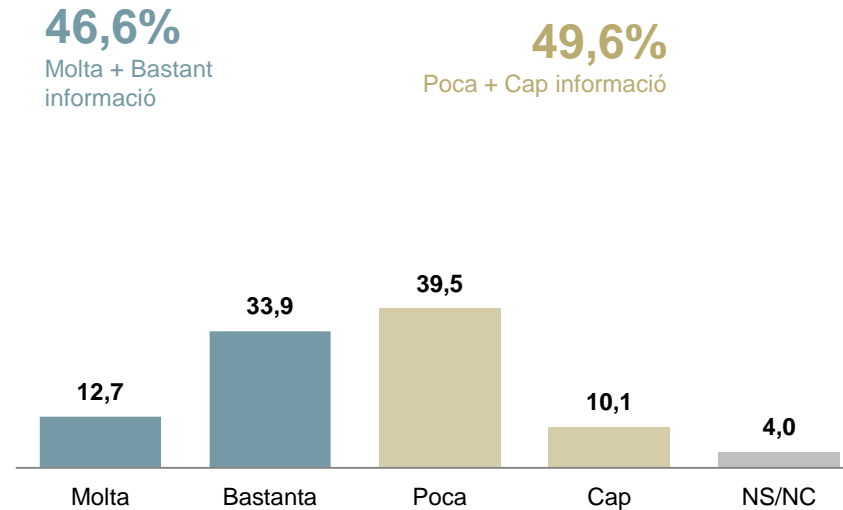
LA MAJORIA DELS CATALANS MANTENEN VINCLES FAMILIARS, PROFESSIONALS O DE QUALSEVOL ALTRE TIPUS AMB LA RESTA D'ESPANYA

VOSTÈ MANTÉ VINCLES FAMILIARS, PROFESSIONALS O DE QUALSEVOL ALTRE TIPUS AMB PERSONES DE LA RESTA D'ESPANYA?

RESULTATS PER SEGMENTS DE POBLACIÓ



VOSTÈ CREU QUE TÉ MOLTA, BASTANTA, POCA O CAP INFORMACIÓ SOBRE LES CONSEQÜÈNCIES D'UNA HIPOTÈTICA INDEPENDÈNCIA DE CATALUNYA?

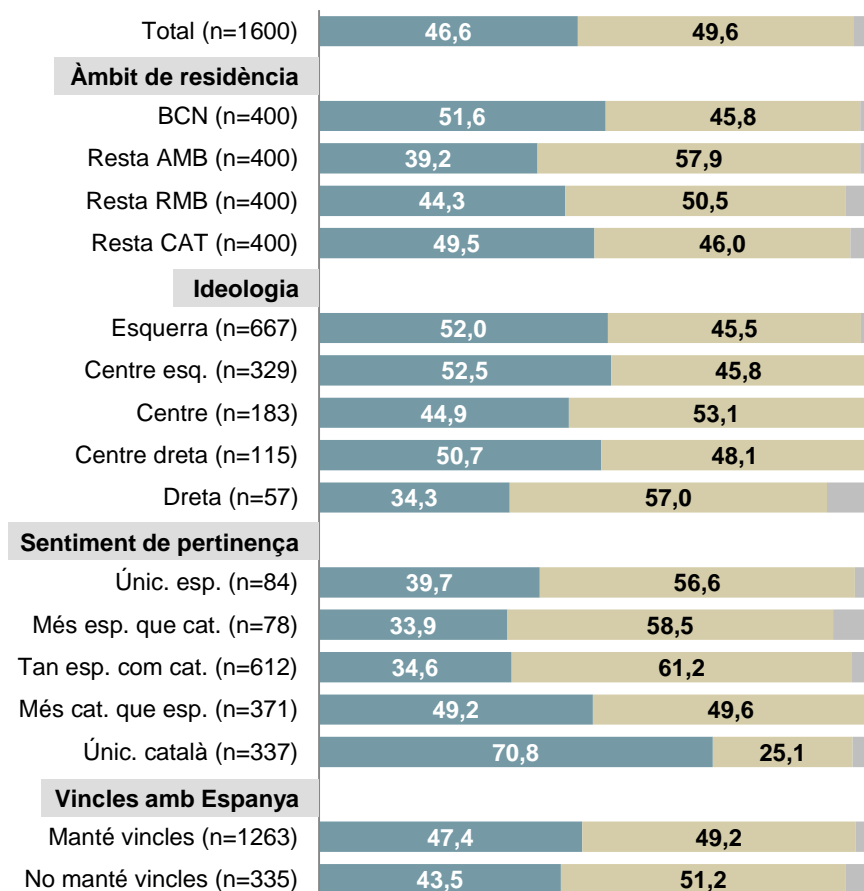
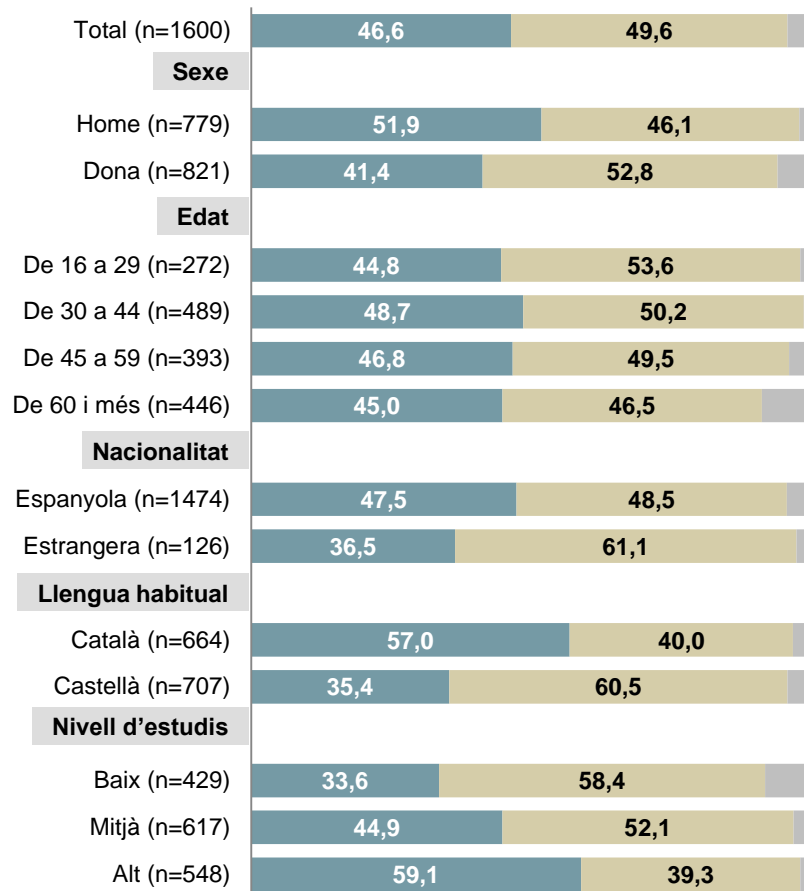


L'OPINIÓ DELS CATALANS SOBRE SI TENEN PROU INFORMACIÓ SOBRE LES CONSEQÜÈNCIES D'UNA HIPOTÈTICA INDEPENDÈNCIA D'ESPANYA ES TROBA DIVIDIDA.

Una majoria ajustada considera que té poca o cap informació. **No obstant, set de cada deu persones que se senten únicament catalans declaren tenir molta o bastanta informació.** La majoria dels homes, els catalanoparlants, els qui tenen un nivell d'estudis alt i els residents de Barcelona també ho declaren.

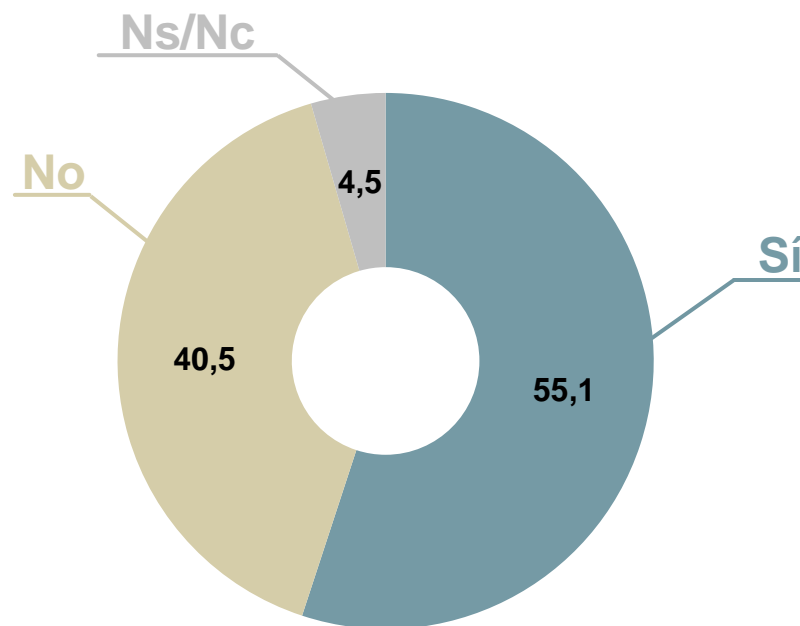
VOSTÈ CREU QUE TÉ MOLTA, BASTANTA, POCA O CAP INFORMACIÓ SOBRE LES CONSEQÜÈNCIES D'UNA HIPOTÈTICA INDEPENDÈNCIA DE CATALUNYA?

RESULTATS PER SEGMENTS DE POBLACIÓ



■ Molt + Bastant ■ Poc + Gens ■ NS/NC

CREU QUE EL REFERÈNDUM PER LA INDEPENDÈNCIA DIVIDEIX LA SOCIETAT CATALANA?



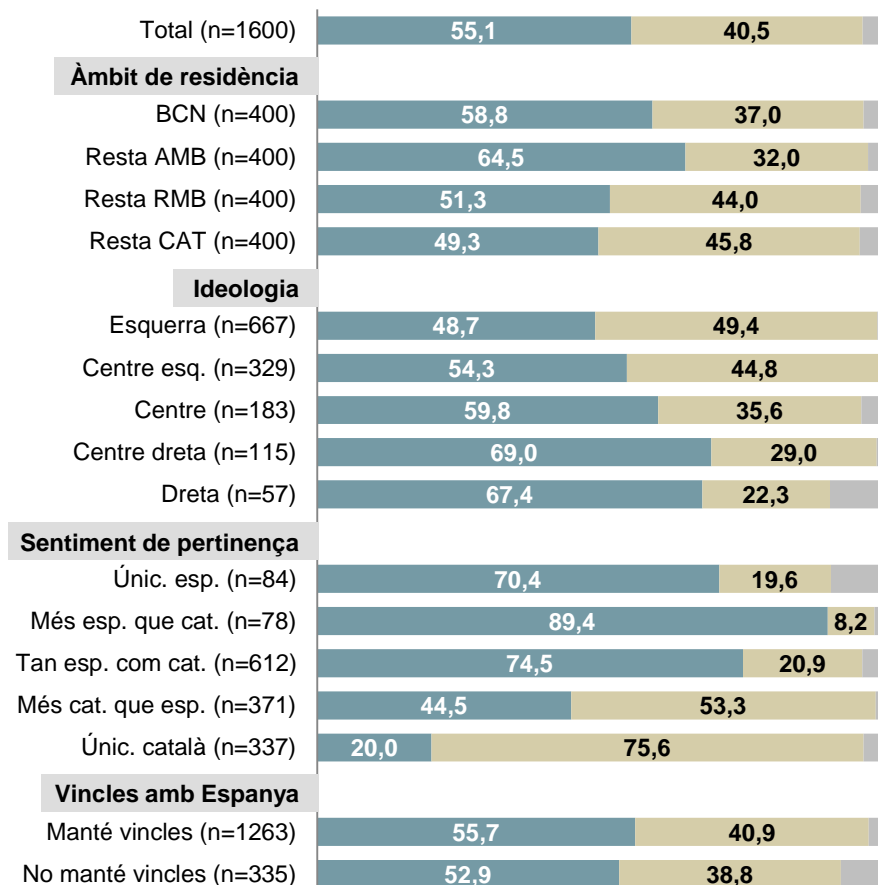
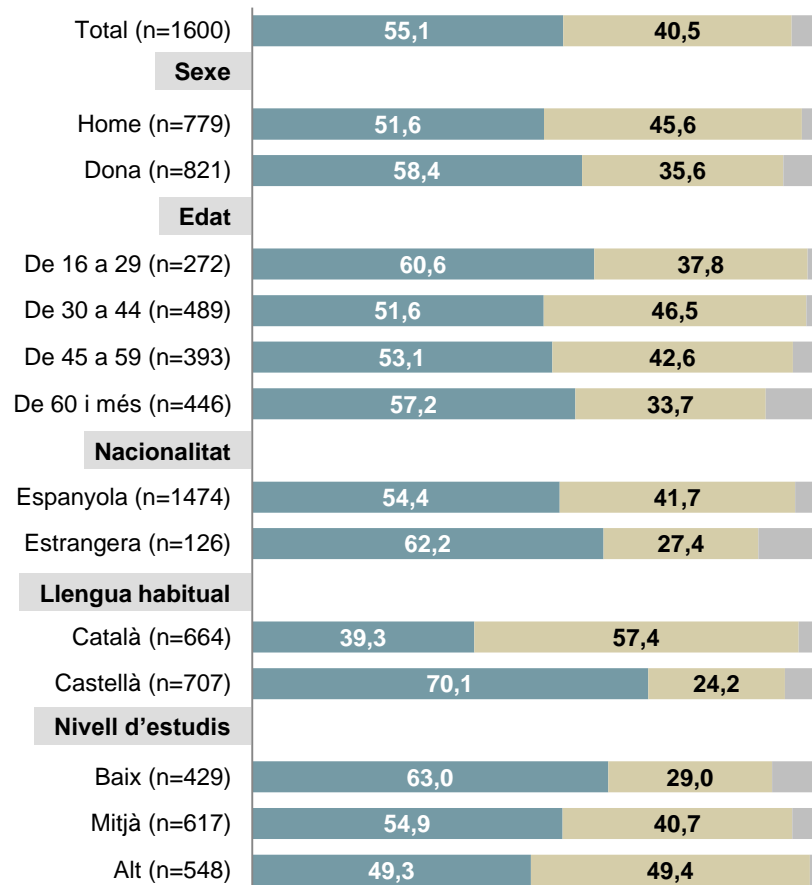
MÉS DE LA MEITAT DE CATALANS CONSIDERA QUE EL REFERÈNDUM PER LA INDEPENDÈNCIA DIVIDEIX LA SOCIETAT CATALANA

El sentiment de pertinença i la llengua habitual són les variables que més discriminen.

- **Més del 70% dels que se senten tan espanyols com catalans o més espanyols ho pensa**, mentre el 75,6% dels qui se senten únicament catalans no ho creu.
- Set de cada deu castellanoparlants també ho creuen. En canvi, entre els catalanoparlants ho creuen el 39,3%

CREU QUE EL REFERÈNDUM PER LA INDEPENDÈNCIA DIVIDEIX LA SOCIETAT CATALANA?

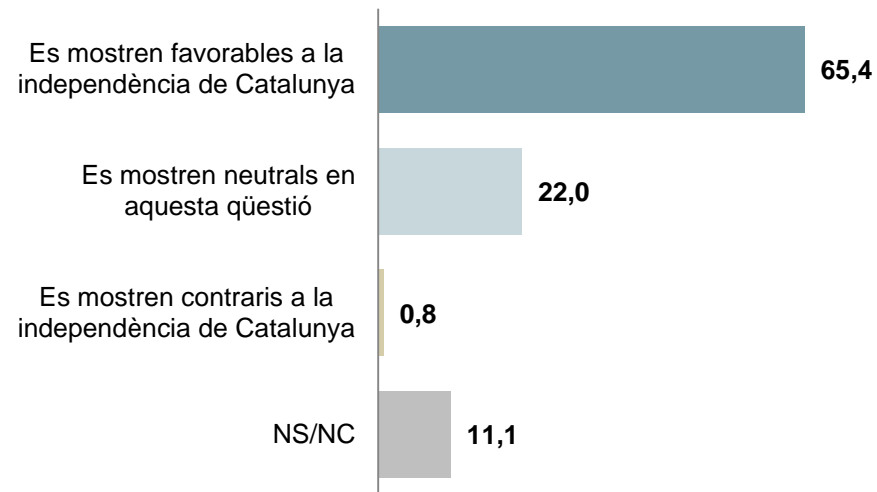
RESULTATS PER SEGMENTS DE POBLACIÓ



■ Sí ■ No ■ NS/NC

ELS MITJANS DE COMUNICACIÓ PÚBLICS DE CATALUNYA, TV3 I CATALUNYA RÀDIO, VOSTÈ CREU QUE...?

- Suggestida -



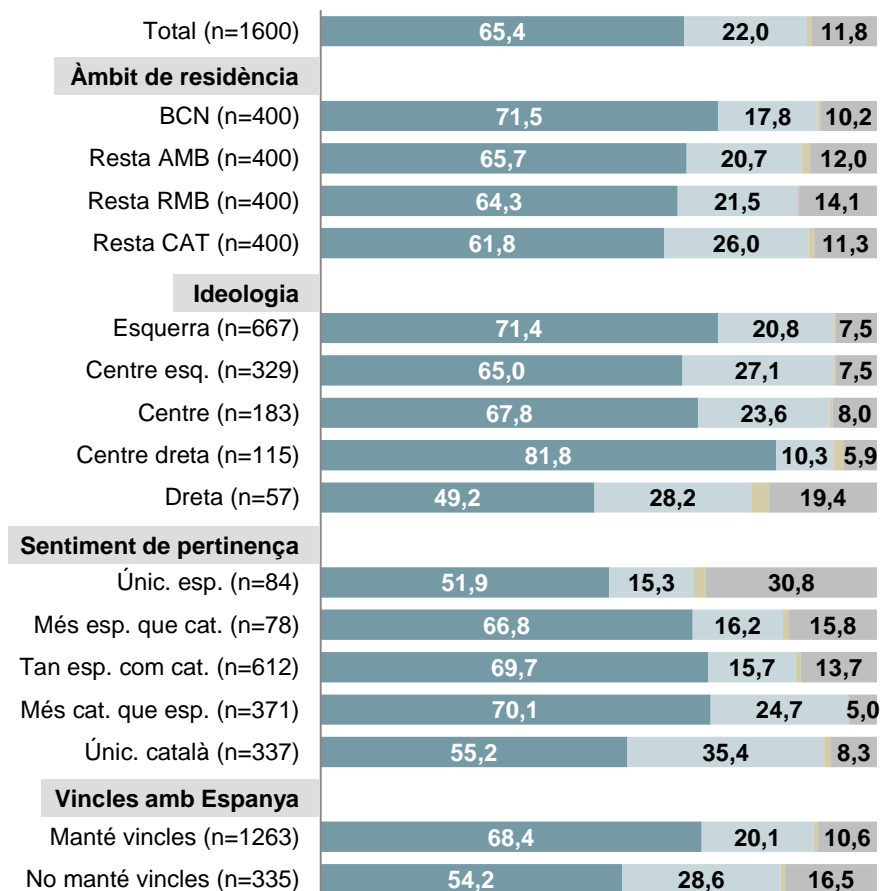
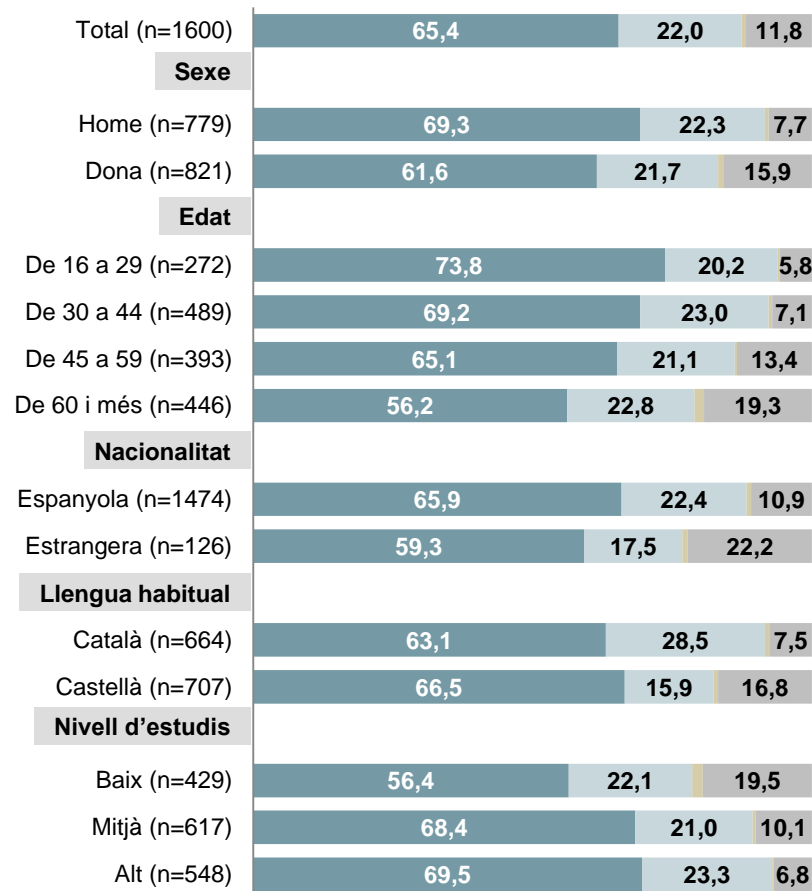
LA MAJORIA DE CATALANS PENSA QUE ELS MITJANS DE COMUNICACIÓ PÚBLICS DE CATALUNYA ES MOSTREN FAVORABLES A LA INDEPENDÈNCIA DE CATALUNYA

A tots els segments de població predominen les opinions que els mitjans públics es mostren favorables a la independència. Entre els catalanoparlants, els habitants de fora de la Regió Metropolitana, els qui se senten més catalans que espanyols i els qui se senten únicament catalans incrementen els que opinen que es mostren neutrals.

ELS MITJANS DE COMUNICACIÓ PÚBLICS DE CATALUNYA, TV3 I CATALUNYA RÀDIO, VOSTÈ CREU QUE...?

- Suggestida -

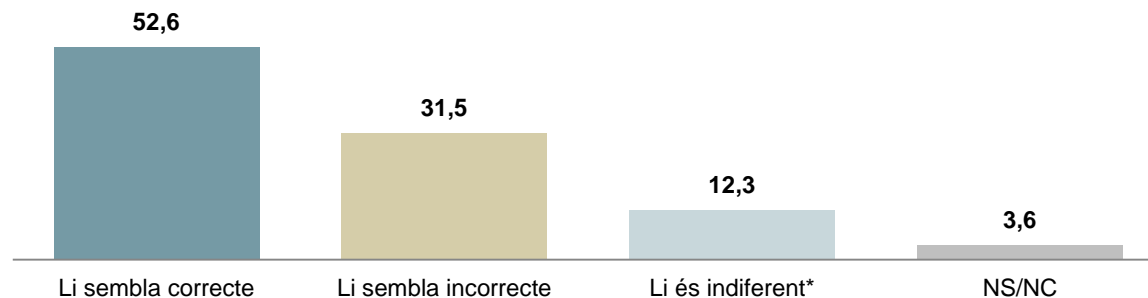
RESULTATS PER SEGMENTS DE POBLACIÓ



■ Favorables ■ Neutrals ■ Contraris ■ NS/NC

LI SEMBLA CORRECTE O INCORRECTE QUE LES ADMINISTRACIONS PÚBLIQUES, COM ARA ALGUNS AJUNTAMENTS, PENGIN L'ESTELADA A LES SEVES INSTAL·LACIONS?

- Suggestida -



* Opció de resposta no suggerida

A POC MÉS DE LA MEITAT DELS CATALANS LI SEMBLA CORRECTE QUE LES ADMINISTRACIONS PÚBLIQUES, COM ARA ALGUNS AJUNTAMENTS, PENGIN L'ESTELADA A LES SEVES INSTAL·LACIONS

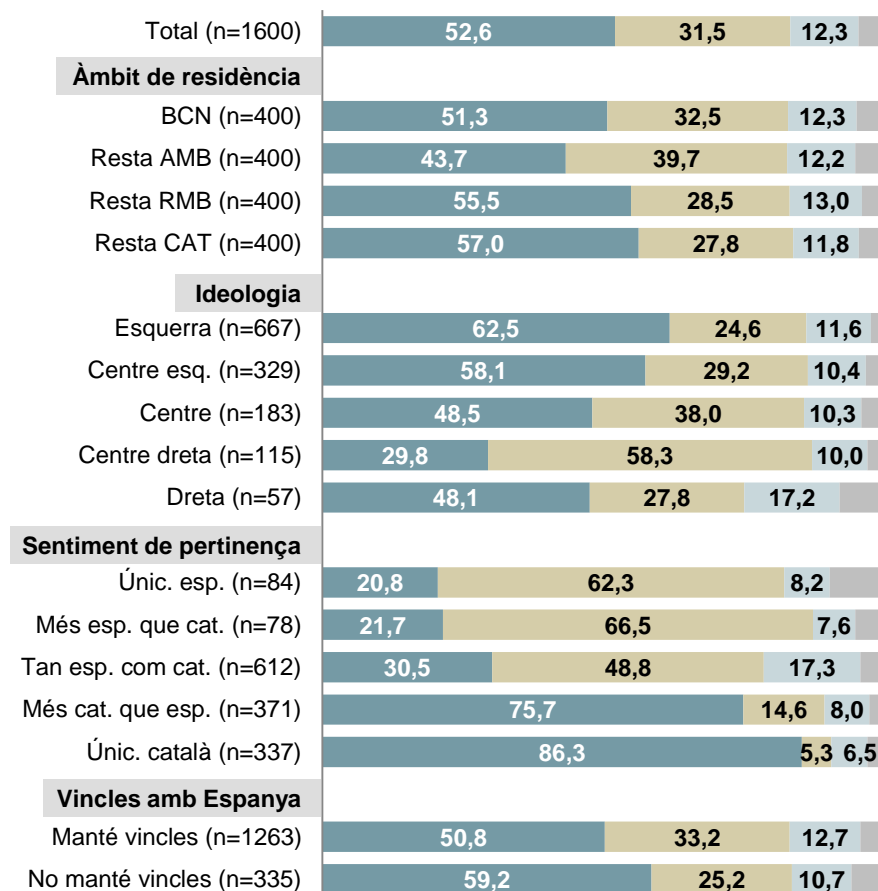
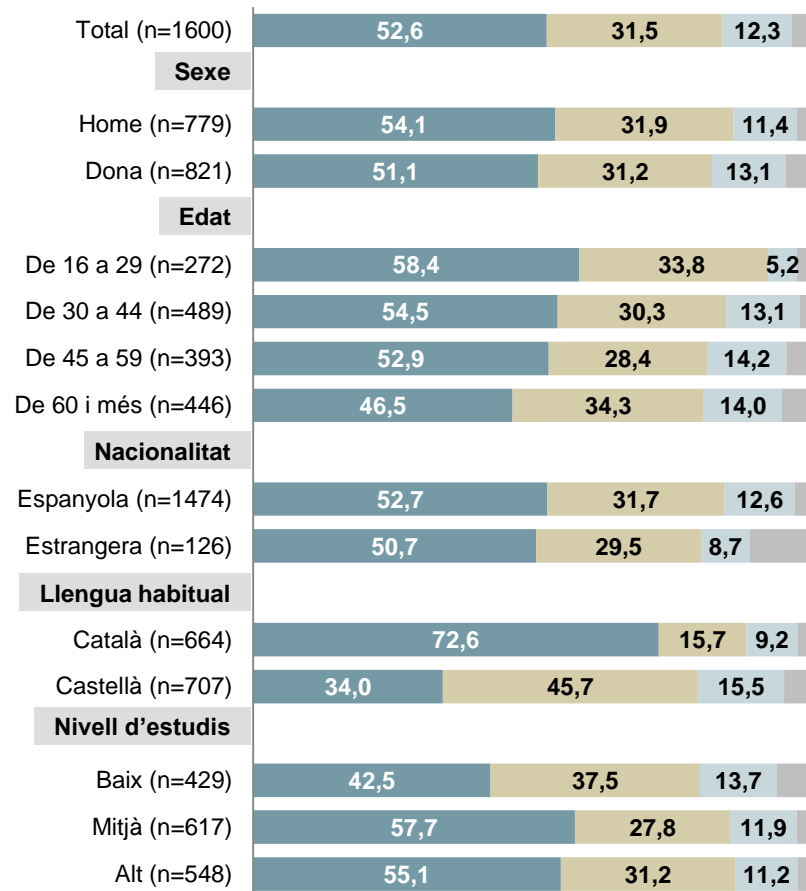
Un terç diuen que els hi sembla incorrecte, i al 12,3% els hi és indiferent. Les diferències més marcades són segons sentiment de pertinença, llengua habitual i ideologia política:

- **El 86,3% dels qui se senten únicament catalans li sembla correcte**, proporció que es redueix al 30% entre els que es senten tan catalans com espanyols.
- Set de cada deu catalanoparlants ho aproven. En canvi, només el 34,0% dels castellanoparlants ho fan.
- El 58,3% de les persones de centre-dreta considera incorrecte penjar l'estelada, mentre el 62,5% de les persones d'esquerra ho troben correcte.

LI SEMBLA CORRECTE O INCORRECTE QUE LES ADMINISTRACIONS PÚBLIQUES, COM ARA ALGUNS AJUNTAMENTS, PENGIN L'ESTELADA A LES SEVES INSTAL·LACIONS?

- Suggestida -

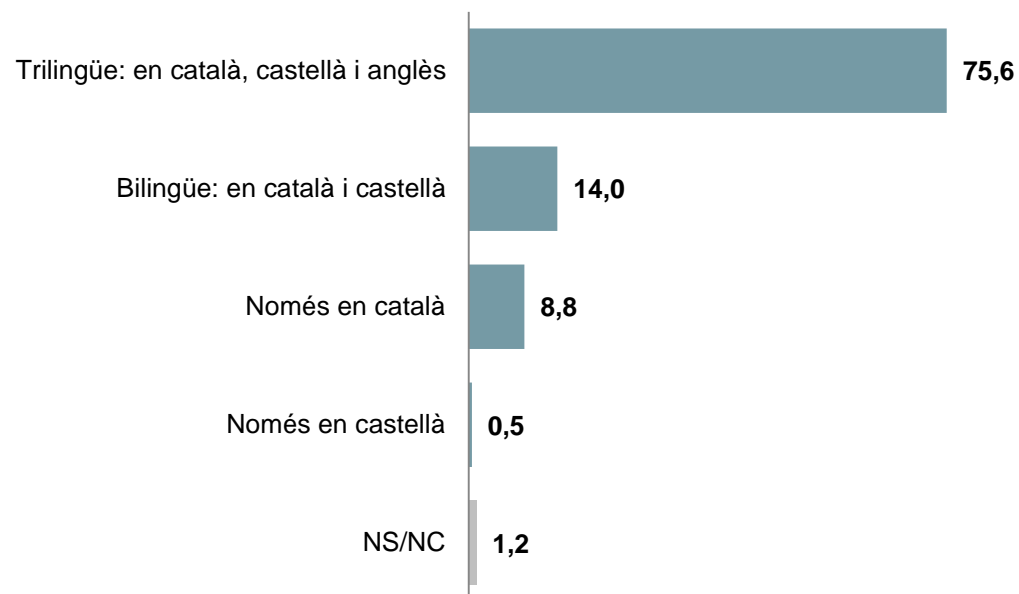
RESULTATS PER SEGMENTS DE POBLACIÓ



■ Correcte ■ Incorrecte ■ Indiferent ■ NS/NC



COM CREU QUE HAURIA DE SER L'ENSENYAMENT OBLIGATORI A CATALUNYA? - Suggestida -



**TRES DE CADA QUATRE CATALANS ES MOSTREN FAVORABLES A QUE
L'ENSENYAMENT OBLIGATORI A CATALUNYA FOS TRILINGÜE: CATALÀ, CASTELLÀ I ANGLÈS**

Tots els segments de població consideren de forma majoritària que s'ha d'ensenyar en les tres llengües, però en especial els més joves i els qui se senten tan catalans com espanyols.

COM CREU QUE HAURIA DE SER L'ENSENYAMENT OBLIGATORI A CATALUNYA?

- Suggestiva -

RESULTATS PER SEGMENTS DE POBLACIÓ

	TOTAL n=1600	SEXE		EDAT				NACIONALITAT		LLENGUA HAB.	
		Home n=779	Dona n=821	De 16 a 29 n=272	De 30 a 44 n=489	De 45 a 59 n=393	De 60 i més n=446	Espanyola n=1474	Estran- gera n=126	Català n=664	Castellà n=707
Trilingüe	75,6	72,8	78,2	81,5	79,0	74,3	69,3	75,9	72,5	72,4	78,6
Bilingüe	14,0	13,9	14,0	11,0	9,7	14,6	19,9	13,3	21,5	10,5	17,3
Només en català	8,8	11,5	6,2	6,9	10,2	9,5	7,8	9,4	2,0	15,9	2,0
Només en castellà	0,5	0,3	0,6	0,7	0,4	0,2	0,7	0,3	2,4		1,1
NS/NC	1,2	1,5	1,0		0,7	1,4	2,3	1,2	1,6	1,1	1,0

	TOTAL n=1600	NIVELL D'ESTUDIS			ÀMBIT DE RESIDÈNCIA				IDEOLOGIA				
		Baix n=429	Mitjà n=617	Alt n=548	BCN n=400	Resta AMB n=400	Resta RMB n=400	Resta CAT n=400	Esquerra n=667	Centre esq. n=329	Centre n=183	Centre dreta n=115	Dreta n=57
Trilingüe	75,6	75,9	78,8	72,0	72,8	77,7	78,5	74,0	73,2	75,3	76,1	87,2	74,8
Bilingüe	14,0	19,2	11,9	12,2	15,5	12,7	13,3	14,3	13,1	13,8	15,2	8,9	19,7
Només en català	8,8	3,6	7,0	14,8	10,5	7,7	7,0	9,5	11,6	10,2	7,5	2,4	3,2
Només en castellà	0,5	0,4	0,9		0,2	0,5	1,0	0,3	0,4			0,8	2,3
NS/NC	1,2	0,9	1,4	1,0	0,9	1,2	0,3	2,1	1,6	0,7	1,2	0,8	

	TOTAL n=1600	SENTIMENT DE PERTINÈNCIA					VINCLES AMB ESP.	
		Únic esp. n=84	Més esp. Que cat. n=78	Tan esp. Com cat. n=612	Més cat. Que esp. n=371	Únic. català n=337	Manté vincles n=1263	No manté vincles n=335
Trilingüe	75,6	71,1	75,3	82,2	77,0	64,7	77,4	68,8
Bilingüe	14,0	23,0	21,2	14,9	11,1	9,9	12,7	18,7
Només en català	8,8			2,1	10,6	24,1	8,5	9,7
Només en castellà	0,5	3,8	3,5	0,2			0,2	1,4
NS/NC	1,2	2,1		0,7	1,2	1,3	1,2	1,4

GESOP

Gabinet d'Estudis Socials i Opinió Pública, S.L.

C/. Llull 102 5a planta 08005 Barcelona

Tel. 93 300 07 42

www.gesop.net

www.twitter.com/_GESOP